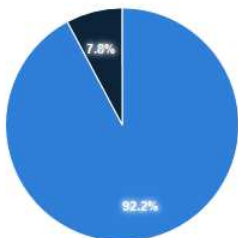


## INTERNET ET MOI - Sondage réalisé en février 2017 auprès de 3 classes de CM2 de Saint-Chamond

### Utilisez-vous Internet au quotidien?

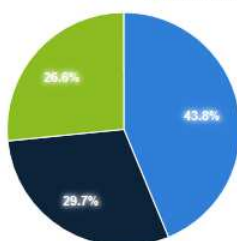
[Chart options >](#)



Oui	59
Non	5

### Combien de temps par jour consacrez-vous à Internet?

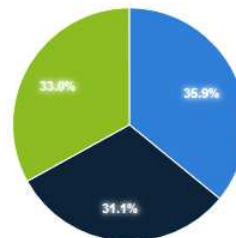
[Chart options >](#)



Moins d'1h/jour	28
Jusqu'à 2h/jour	19
Plus de 2h/jour	17

### Comment vous connectez-vous?

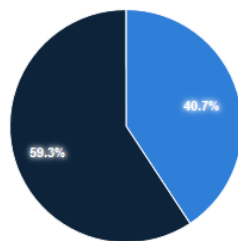
[Chart options >](#)



Avec un ordinateur	37
Avec un smartphone	32
Avec une tablette	34

### Ce ou ces équipements ont-ils un contrôle parental activé?

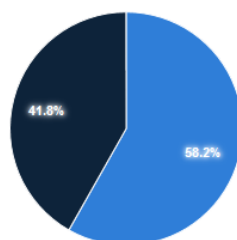
[Chart options >](#)



Oui	22
Non	32

### Parlez-vous de ce que vous faites sur Internet avec vos parents ou d'autres adultes?

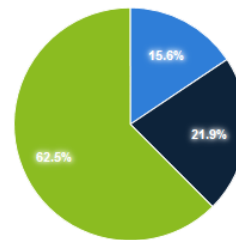
[Chart options >](#)



Oui	39
Non	28

### Si non, Pourquoi?

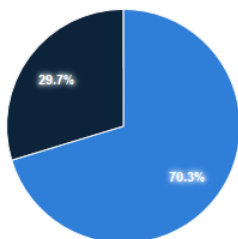
[Chart options >](#)



Mes parents s'en moquent...	5
Ça ne les regarde pas...	7
Ils ont confiance en moi...	20

### Êtes-vous inscrit(e) sur un média social (Facebook, Instagram, Twitter, Snapchat...)?

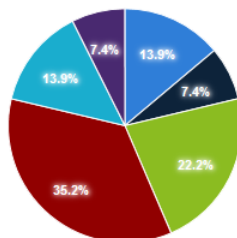
[Chart options >](#)



Oui	45
Non	19

### Si oui. Lesquels?

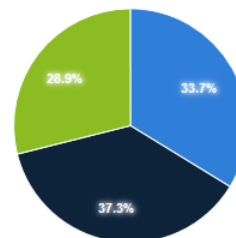
[Chart options >](#)



Facebook	15
Twitter	8
Instagram	24
Snapchat	38
Skype	15
Twitch	8

### ...Que publiez-vous?

[Chart options >](#)



Des commentaires	28
Des photos	31
Des vidéos	24